


# JLDQ.19M

## 单驱动




**24-29V**

**100W**


Rated Power

**IPX4**


Protection



**+5~40°C**



**Cycles:  
≥ 15000**



### 标准配置:

工作模式	Max 1min on / 8min off
推荐安装尺寸	160+行程 (20-300mm)
最大负荷	6000N
认证证书	IEC60601-1
空载噪音	≤50dB(A)@500mm (环境噪音≤35dB(A))
安装方式	0°
反馈方式	霍尔反馈

速度负载特性	空载速度 (mm/s)	5-6	7-8
	推力 (N)	6000	4000
	拉力 (N)	3000	2000
	自锁力 (N)	6000	4000

### 产品图纸:

